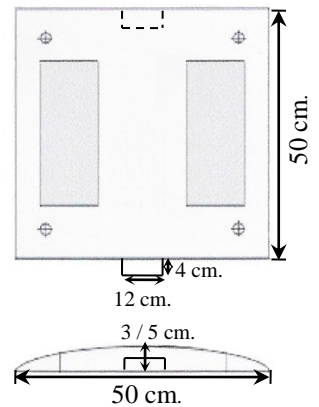




Bandas reductoras de velocidad que garantizan una mayor seguridad vial en calles, parkings, zonas residenciales, zonas escolares, centros comerciales y pasajes de peatones y ciclistas. Fabricadas en caucho natural de gran resistencia. Segmentos en relieve de color negro con inserciones amarillas que proporcionan una gran visibilidad nocturna. Anclajes con tirafondos y arandelas vulcanizadas en la propia rampa..No producen contaminación acústica. **Bandas de piezas encastrables** con las que se consigue una suave reducción de la velocidad.

BANDAS REDUCTORAS CON PIEZAS ENCASTRABLES



LOSETA EXTREMO DE REMATE



Ref: SU220050 Dim: 50x50x5 cm.

Ref: SU220060 Dim: 50x50x3 cm.

Ref: SU220051 Dim: 25x50x5 cm. EXTREMO

Ref: SU220061 Dim: 25x50x3 cm. EXTREMO



LAS SEÑALES VERTICALES INDICADORAS DE REDUCTORES DE VELOCIDAD DEBEN DE COLOCARSE CON ANTERIORIDAD A LOS REDUCTORES.



BANDAS DE 3 cm. PARA VÍAS CON LÍMITE DE VELOCIDAD DE 50 Km./h.

BANDAS DE 5 cm. PARA VÍAS CON LÍMITE DE VELOCIDAD DE 35-40 Km./h.

COTAS EN cm.